








## LAMPADE

Foto	Codice	Articolo	Descrizione	Equiv	Colori	Lumen	Potenza	Alim
	17001	GU4 1,2W	LAMPADINA LED, IP20, Ø10mm H.32mm, LENTE 350°	10W	4200K 2700K	105Lm	1,2W	12V AC/DC
	17002	GU4 2W	LAMPADINA CON SINGOLO LED, IP20, Ø19mm H.25mm, LENTE 160°	20W	2700K	150Lm	2W	12V AC/DC
	17003	LATERALE DISCO GU4	LAMPADINA A DISCO CON 10 LED, IP20, Ø30mm H.4-8mm	20W	6000K 4500K 3200K BLU	190Lm	2,2W	12V AC/DC
	17004	DISCO GU4	LAMPADINA A DISCO CON 10 LED, IP20, Ø30mm H.13mm	20W	6000K 3200K	190Lm	2,2W	10-30VDC
	17005	GU9 3,5W	LAMPADINA LED CON ATTACCO GU9, IP40, Ø16mm H.50mm	25W	4200K 2700K	340Lm	3,5W	230VAC
	17006	GU9 4,5W	LAMPADINA LED CON ATTACCO GU9, IP40, Ø16,2mm H.45mm	35W	4000K	400Lm	3,5W	230VAC
	17007	G12	LAMPADINA LED CON ATTACCO G12, IP40, Ø22,5mm H.100mm	80W	4000K 3000K	1050Lm	10W	230VAC

## LAMPADE A BULBO

	17008	BULBO E14	LAMPADINA LED CON ATTACCO E14, IP40, OPALE, Ø45mm H.78mm	40W	6000K 4200K 3000K	490Lm	6W	230VAC
	17009	BULBO TRASP E14	LAMPADINA LED CON ATTACCO E14, IP40, VETRO TRASPARENTE, Ø45mm H.80mm	40W	2700K	510Lm	4W	230VAC
	17010	BULBO OPAO E14	LAMPADINA LED CON ATTACCO E14, IP40, VETRO OPAO, Ø45mm H.80mm	35W	2700K	405Lm	4W	230VAC
	17011	GOCCIA E14	LAMPADINA LED CON ATTACCO E14, IP40, OPALE, Ø37mm H.100mm	20W 40W 45W	6500K 4000K 3000K 2700K	320Lm 500Lm 470Lm	4W 5WDIM 6W	230VAC

	<b>17012</b>	FIAMMA E14	LAMPADINA LED CON ATTACCO E14, IP40, OPALE, Ø37mm H.136mm	35W 40W 45W	4200K 3000K	300Lm 390Lm 450Lm	4W 5W 6W	230VAC
	<b>17013</b>	GOCCIA TRASP E14	LAMPADINA LED CON ATTACCO E14, IP40, VETRO TRASPARENTE, Ø35mm H.97mm	40W	2700K	510Lm	4W	230VAC
	<b>17014</b>	GOCCIA OPAKA E14	LAMPADINA LED CON ATTACCO E14, IP40, VETRO OPACO, Ø35mm H.97mm	35W	2700K	405Lm	4W	230VAC
	<b>17015</b>	GOCCIA E14 DIMMERABILE	LAMPADINA LED CON ATTACCO E14, IP40, VETRO TRASPARENTE, DIMMERABILE, Ø35mm H.97mm	40W	2700K	510Lm	5W	230VAC
	<b>17016</b>	COLPO DI VENTO TRASP E14	LAMPADINA LED A FILAMENTO CON ATTACCO E14, IP40, VETRO TRASPARENTE, Ø35mm H.123mm	40W	2700K	510Lm	4W	230VAC
	<b>17017</b>	TORTIGLIONE TRASP E14	LAMPADINA LED A FILAMENTO CON ATTACCO E14, IP40, VETRO OPAKA, Ø35mm H.97mm	40W	2700K	470Lm	4W	230VAC
	<b>17018</b>	TORTIGLIONE OPACA E14	LAMPADINA LED A FILAMENTO CON ATTACCO E14, IP40, VETRO OPAKA, Ø35mm H.97mm	35W	2700K	405Lm	4W	230VAC
	<b>17019</b>	BULBO E27	LAMPADINA LED CON ATTACCO E27, IP40, OPALE, Ø45mm H.74mm	40W	6000K 4200K 3000K	490Lm	5W	230VAC
	<b>17020</b>	BULBO TRASP E27	LAMPADINA LED A FILAMENTO CON ATTACCO E27, IP40, VETRO TRASPARENTE, Ø60mm H.104mm	40W 60W 80W 110W	2700K	510Lm 806Lm 1010Lm 1521Lm	4W 6W 8W 11W	230VAC
	<b>17021</b>	BULBO OPAKA E27	LAMPADINA LED A FILAMENTO CON ATTACCO E27, IP40, VETRO OPAKA Ø60mm H.104mm	60W	2700K	800Lm	7W	230VAC
	<b>17022</b>	BULBO GRANDE TRASP E27	LAMPADINA LED A FILAMENTO CON ATTACCO E27, IP40, VETRO TRASPARENTE, Ø95mm H.140mm	50W	2700K	665Lm	5W	230VAC
	<b>17023</b>	BULBO TRASP E27 DIMMERABILE	LAMPADINA LED A FILAMENTO CON ATTACCO E27, IP40, VETRO TRASPARENTE, DIMMERABILE, Ø60mm H.104mm	60W	2700K	806Lm	7,5W	230VAC
	<b>17024</b>	BULBO E27 DIMMERABILE	LAMPADINA LED CON ATTACCO E27, IP40, DIMMERABILE 3 LIVELLI TRAMITE ACCENSIONE, Ø60mm H.116mm	55W	3000k	870Lm	9W	230VAC






	<b>17025</b>	BULBO E27 10W	LAMPADINA LED CON ATTACCO E27, IP40, Ø60mm H.116mm	65W	6500K 4200K 3000K	900Lm	10W	230VAC
	<b>17026</b>	BULBO E27 CREPUSCOLAR E	LAMPADINA LED CON ATTACCO E27, IP40, SENSORE CREPUSCOLARE, Ø65mm H.120mm	75W	3000K	950Lm	11W	230VAC
	<b>17027</b>	BULBO E27 12W	LAMPADINA LED CON ATTACCO E27, IP40, Ø60mm H.116mm	75W	6500K 4200K 3000K	1100Lm	12W	230VAC
	<b>17028</b>	BULBO E27 12W DIMMERABILE	LAMPADINA LED CON ATTACCO E27, IP40, Ø60mm H.116mm	75W	4000K 3000K	1055Lm	12W	230VAC
	<b>17029</b>	BULBO E27 15W	LAMPADINA LED CON ATTACCO E27, IP40, Ø60mm H.129mm	100W	6500K 4200K 3000K	1520Lm	15W	230VAC
	<b>17030</b>	GLOBO E27 - 102	LAMPADINA LED CON ATTACCO E27, IP40, Ø102mm H.149mm	130W	4000K 2700K	1795Lm	18W	230VAC
	<b>17031</b>	GLOBO E27 - 120	LAMPADINA LED CON ATTACCO E27, IP40, Ø120mm H.160mm	100W	4000K 3000K	1700Lm	18W	230VAC
	<b>17032</b>	GLOBO E27 21W	LAMPADINA LED CON ATTACCO E27, IP40, Ø120mm H.170mm	150W	4000K 3000K	1990Lm	21W	230VAC
	<b>17034</b>	E27 RGBW + TELECOMANDO	LAMPADA A LED DIMMERABILE RGBW (RGB+4000K) CON TELECOMANDO, ATTACCO E27, IP40, Ø60mm H.109mm	*	RGB FULL COLOR	470Lm	6W	230VAC

#### LAMPADE A SPOT E27

	<b>17033</b>	MR16 E27	LAMPADINA LED CON ATTACCO E27, IP40, Ø50mm H.74mm	30W	2700K	180Lm	4W	230VAC
	<b>17035</b>	REFLECTOR 50 E14	LAMPADA LED CON ATTACCO E14, IP40, Ø50mm H.86mm, LENTE 180°	40W	3000K	440Lm	6W	230VAC
	<b>17036</b>	REFLECTOR 63 E27	LAMPADA LED CON ATTACCO E27, IP40, Ø63mm H.97mm, LENTE 270°	75W	3000K	1020Lm	12W	230VAC

	<b>17037</b>	REFLECTOR 80 E27	LAMPADA LED CON ATTACCO E27, IP40, Ø80mm H.111mm, LENTE 270°	100W	3000K	1275Lm	15W	230VAC
	<b>17038</b>	PAR20 E27	LAMPADA LED CON ATTACCO E27, IP40, LENTE 40°, Ø63mm H.91mm	60W	3000K	640Lm	8W	230VAC
	<b>17039</b>	PAR20 E27	LAMPADA LED CON ATTACCO E27, IP40, LENTE 38°, Ø63mm H.84mm	50W	3000K	420Lm	7W	230VAC
	<b>17040</b>	PAR30 E27	LAMPADA LED CON ATTACCO E27, IP40, LENTE 40°, Ø98mm H.100mm	75W	3000K	820Lm	10W	230VAC
	<b>17041</b>	PAR30 E27 ECO	LAMPADA LED CON ATTACCO E27, IP40, LENTE 35°, Ø95mm H.91mm	70W	4000K 2700K	850Lm	13W	230VAC
	<b>17042</b>	PAR38 E27	LAMPADA LED CON ATTACCO E27, IP40, LENTE 40°, Ø122mm H.138mm	100W	3000K	1305Lm	10W	230VAC
	<b>17043</b>	PAR38 E27 ECO	LAMPADA LED CON ATTACCO E27, IP40, LENTE 35°, Ø121mm H.129mm	120W	2700K	1750Lm	20W	230VAC

#### LAMPADE LINEARI

	<b>17044</b>	G24d - 106	LAMPADA LINEARE A LED CON ATTACCO G24d, IP40, Ø33x106mm, OTTICA 360°	60W	4000K	700Lm	8W	230VAC
	<b>17045</b>	G24d - 149	LAMPADA LINEARE A LED CON ATTACCO G24d, IP40, Ø33x149mm, OTTICA 360°	90W	4000K	1050Lm	12W	230VAC
	<b>17046</b>	G24d - 169	LAMPADA LINEARE A LED CON ATTACCO G24d, IP40, Ø33x169mm, OTTICA 360°	110W	4000K	1300Lm	15W	230VAC
	<b>17047</b>	E27 - 105	LAMPADA LINEARE A LED CON ATTACCO E27, IP40, Ø33x105mm, OTTICA 360°	60W	4000K	700Lm	8W	230VAC
	<b>17048</b>	E27 - 150	LAMPADA LINEARE A LED CON ATTACCO E27, IP40, Ø33x150mm, OTTICA 360°	90W	4000K	1050Lm	12W	230VAC

	<b>17049</b>	E27 - 170	LAMPADA LINEARE A LED CON ATTACCO E27, IP40, Ø33x170mm, OTTICA 360°	110W	4000K	1300Lm	15W	230VAC
	<b>17050</b>	R7s - 78	LAMPADA 24 LED CON ATTACCO R7s, IP20, Ø25x78mm, ANG.LUM. 360°	40W	4000K 3000K	450Lm	5W	230VAC
	<b>17051</b>	R7s - 118	LAMPADA 96 LED CON ATTACCO R7s, IP20, Ø25x118mm, ANG.LUM. 360°	90W	4000K 3000K	1010Lm	10W	230VAC
	<b>17052</b>	R7s - 118 DIMMERABILE	LAMPADA 96 LED CON ATTACCO R7s, IP20, Ø25x118mm, ANG.LUM. 360°	80W	4000K 3000K	1050Lm	10W	230VAC
	<b>17054</b>	R7s - 118 DIMMERABILE	LAMPADA LED CON ATTACCO R7s, IP20, Dim.118x51x21mm, ANG.LUM. 120°	80W	3000K	975Lm	10W	230VAC
	<b>17053</b>	GX53	LAMPADA LED CON ATTACCO GX53, IP20, Ø75x24mm, ANG.LUM. 180°	45W	3000K	530Lm	7W	230VAC