







## ALIMENTATORI

Foto	Codice	Articolo	Descrizione	Output	Alimentazione
	<b>31001</b>	ALIM 350 MNICE1	ALIMENTATORE SWITCHING PER 1 LED DI POTENZA DA 350mA, IP20, CLASSE II D'ISOLAMENTO, DIM.59x42x20mm	350mA (6V, 1,5W)	230VAC
	<b>31002</b>	ALIM 350 2-3 MPL103	ALIMENTATORE SWITCHING PER 2-3 LED DI POTENZA DA 350mA, IP20, CLASSE II D'ISOLAMENTO, DIM.51x32x18mm	350mA (12V 4,2W)	230VAC
	<b>31003</b>	ALIM 350 2-3 MNICE3	ALIMENTATORE SWITCHING PER 2-3 LED DI POTENZA DA 350mA, IP20, CLASSE II D'ISOLAMENTO, DIM.59x42x20mm	350mA (12V 4,2W)	230VAC
	<b>31004</b>	ALIM 350 SLIM243	ALIMENTATORE SWITCHING PER LED DI POTENZA DA 350mA, IP20, CLASSE II D'ISOLAMENTO, DIM.114x22x19mm	350mA (24V 8,4W)	230VAC
	<b>31005</b>	ALIM 350 1-6 PMR240	ALIMENTATORE SWITCHING 1-6 LED DI POTENZA DA 350mA, IP20, CLASSE II D'ISOLAMENTO, DIAM.53x19mm	350mA (24V 8,4W)	230VAC
	<b>31006</b>	ALIM 350 1-9 NICE110	ALIMENTATORE SWITCHING PER 1-9 LED DI POTENZA DA 350mA, IP20, CLASSE II D'ISOLAMENTO, DIM.70x42x20mm	350mA (35V, 10,5W)	230VAC
	<b>31007</b>	ALIM 350 1-9 DPL110	ALIMENTATORE SWITCHING PER 1-9 LED DI POTENZA DA 350mA, IP20, CLASSE II D'ISOLAMENTO, DIM.117x50x28mm	350mA (35V, 11W)	230VAC
	<b>31008</b>	ALIM 350 1-9 PLK110	ALIMENTATORE SWITCHING 1-9 LED DI POTENZA DA 350mA, IP20, CLASSE II D'ISOLAMENTO, DIM.118x33x19mm	350mA (35V, 11W)	230VAC
	<b>31009</b>	ALIM 350 1-9 NIP109	ALIMENTATORE SWITCHING 1-9 LED DI POTENZA DA 350mA, IP20, CLASSE II D'ISOLAMENTO, CIRCUITO PROTETTO CON RESINA, DIM.60x40x20mm	350mA (35V, 11,3W)	230VAC
	<b>31010</b>	ALIM 350 1-12 PLK112	ALIMENTATORE SWITCHING 1-12 LED DI POTENZA DA 350mA, IP20, CLASSE II D'ISOLAMENTO, DIM.118x33x19mm	350mA (45V, 14W)	230VAC
	<b>31011</b>	ALIM 350 1-9 PLR110	ALIMENTATORE SWITCHING 1-9 LED DI POTENZA DA 350mA, IP20, CLASSE II D'ISOLAMENTO, DIAM.53x19mm	350mA (35V 10,5W)	230VAC
	<b>31012</b>	ALIM 350 1-12 PRL112	ALIMENTATORE SWITCHING PER 1-12 LED DI POTENZA DA 350mA, IP20, CLASSE II D'ISOLAMENTO, DIM.112x21x34mm	350mA (45V, 14W)	230VAC






	<b>31013</b>	ALIM 350 1-12 FLAT112	ALIMENTATORE SWITCHING PER 1-12 LED DI POTENZA DA 350mA, IP20, CLASSE II D'ISOLAMENTO, DIM.127x47x15mm	350mA (45V, 14W)	230VAC
	<b>31014</b>	ALIM 350 1-12 CPL112	ALIMENTATORE SWITCHING PER 1-12 LED DI POTENZA DA 350mA, IP44, CLASSE II D'ISOLAMENTO, DIM.124x56x19mm	350mA (45V, 15W)	230VAC
	<b>31015</b>	ALIM 350 3-12 PD312	ALIMENTATORE SWITCHING PER 3-12 LED DI POTENZA DA 350mA, IP20, CLASSE II D'ISOLAMENTO, DIM.138x40x28mm	350mA (48V, 15W)	230VAC
	<b>31016</b>	ALIM 350 3-12 RC312	ALIMENTATORE SWITCHING PER 3-12 LED DI POTENZA DA 350mA, IP20, CLASSE II D'ISOLAMENTO, DIM.80x73x30mm	350mA (48V, 16W)	230VAC
	<b>31017</b>	ALIM 350 3-24 PBOX30	ALIMENTATORE SWITCHING PER 3x1-8 LED DI POTENZA DA 350mA, IP20, CLASSE II D'ISOLAMENTO, DIM.147x75x29mm	3x350mA (38V 30W)	230VAC
	<b>31018</b>	ALIM 350 IP 1-6 PLJ106	ALIMENTATORE SWITCHING PER 1-6 LED DI POTENZA DA 350mA, IP65, CLASSE II D'ISOLAMENTO, DIAM.54x20mm	350mA (24V, 8,4W)	230VAC
	<b>31019</b>	ALIM 350 IP 1-10 PLJ110	ALIMENTATORE SWITCHING PER 1-10 LED DI POTENZA DA 350mA, IP65, CLASSE II D'ISOLAMENTO, DIAM.54x20mm	350mA (35V, 10,5W)	230VAC
	<b>31020</b>	ALIM 350 IP 1-9 LPC20-350	ALIMENTATORE SWITCHING PER 1-9 LED DI POTENZA DA 350mA, IP67, CLASSE II D'ISOLAMENTO, DIM.118x35x26mm	1x350mA	230VAC
	<b>31021</b>	ALIM 350 IP 3-12 RP312	ALIMENTATORE SWITCHING PER 3-12 LED DI POTENZA DA 350mA, IP65, CLASSE II D'ISOLAMENTO, DIM.80x73x30mm	350mA (48V, 15W)	230VAC
	<b>31022</b>	ALIM 500 1-2 MPL105	ALIMENTATORE SWITCHING PER 1-2 LED DI POTENZA DA 500mA, IP20, CLASSE II D'ISOLAMENTO, DIM.51x32x18mm	500mA (10V, 4W)	230VAC
	<b>31023</b>	ALIM 500 SLIM125	ALIMENTATORE SWITCHING PER LED DI POTENZA DA 500mA, IP20, CLASSE II D'ISOLAMENTO, DIM.114x22x19mm	350mA (16V, 8,4W)	230VAC
	<b>31024</b>	ALIM 500 1-4 PLR204	ALIMENTATORE SWITCHING 1-4 LED DI POTENZA DA 500mA, IP20, CLASSE II D'ISOLAMENTO, DIAM.53x19mm	500mA (18V 8,4W)	230VAC
	<b>31025</b>	ALIM 500 1-5 PLK205	ALIMENTATORE SWITCHING 1-5 LED DI POTENZA DA 500mA, IP20, CLASSE II D'ISOLAMENTO, DIM.118x33x19mm	500mA (24V, 12W)	230VAC

	<b>31026</b>	ALIM 500 1-6 NICE206	ALIMENTATORE SWITCHING PER 1-6 LED DI POTENZA DA 500mA, IP20, CLASSE I I D'ISOLAMENTO, DIM.70x42x20mm	500mA (24V, 10,5W)	230VAC
	<b>31027</b>	ALIM 500 1-6 NIP206	ALIMENTATORE SWITCHING 1-6 LED DI POTENZA DA 500mA, IP20, CLASSE I I D'ISOLAMENTO, CIRCUITO PROTETTO CON RESINA, DIM.60x40x20mm	500mA (24V, 12W)	230VAC
	<b>31028</b>	ALIM 500 2-10 PD315	ALIMENTATORE SWITCHING PER 3-12 LED DI POTENZA DA 500mA, IP20, CLASSE I I D'ISOLAMENTO, DIM.138x40x28mm	500mA (48V, 21W)	230VAC
	<b>31029</b>	ALIM 500 3-10 RC315	ALIMENTATORE SWITCHING PER 3-10 LED DI POTENZA DA 500mA, IP20, CLASSE I I D'ISOLAMENTO, DIM.80x73x30mm	500mA (45V, 20W)	230VAC
	<b>31030</b>	ALIM 500 1-6 CPL206	ALIMENTATORE SWITCHING PER 1-6 LED DI POTENZA DA 500mA, IP20, CLASSE I I D'ISOLAMENTO, DIM.124x56x19mm	500mA (24V, 12W)	230VAC
	<b>31031</b>	ALIM 500 IP 3-10 RP315	ALIMENTATORE SWITCHING PER 3-10 LED DI POTENZA DA 500mA, IP65, CLASSE I I D'ISOLAMENTO, DIM.80x73x30mm,	500mA (45V, 22W)	230VAC
	<b>31032</b>	ALIM 700 MPL104	ALIMENTATORE SWITCHING PER 1 LED DI POTENZA DA 700mA, IP20, CLASSE I I D'ISOLAMENTO, DIM.51x32x18mm	700mA (6V, 2,8W)	230VAC
	<b>31033</b>	ALIM 700 MNICE4	ALIMENTATORE SWITCHING PER 1 LED DI POTENZA DA 700mA, IP20, CLASSE I I D'ISOLAMENTO, DIM.51x32x18mm	700mA (6V, 3W)	230VAC
	<b>31034</b>	ALIM 700 SLIM127	ALIMENTATORE SWITCHING PER LED DI POTENZA DA 700mA, IP20, CLASSE I I D'ISOLAMENTO, DIM.114x22x19mm	700mA (12V 8,4W)	230VAC
	<b>31035</b>	ALIM 700 1-3 NICE303	ALIMENTATORE SWITCHING PER 1-3 LED DI POTENZA DA 700mA, IP20, CLASSE I I D'ISOLAMENTO, DIM.70x42x20mm	700mA (12V, 8,4W)	230VAC
	<b>31036</b>	ALIM 700 1-3 PLK303	ALIMENTATORE SWITCHING PER 1-3 LED DI POTENZA DA 700mA, IP20, CLASSE I I D'ISOLAMENTO, DIM.121x33x19mm	700mA (12V, 8,4W)	230VAC
	<b>31037</b>	ALIM 700 1-3 NIP303	ALIMENTATORE SWITCHING 1-3 LED DI POTENZA DA 700mA, IP20, CLASSE I I D'ISOLAMENTO, CIRCUITO PROTETTO CON RESINA, DIM.60x40x20mm	700mA (12V, 8,4W)	230VAC
	<b>31038</b>	ALIM 700 1-4 DPL304	ALIMENTATORE SWITCHING PER 1-4 LED DI POTENZA DA 700mA, IP20, CLASSE I I D'ISOLAMENTO, DIM.117x50x28mm	700mA (14V, 11W)	230VAC

	<b>31039</b>	ALIM 700 1-3 PLR303	ALIMENTATORE SWITCHING 1-3 LED DI POTENZA DA 700mA, IP20, CLASSE I I D'ISOLAMENTO, DIAM.53x19mm	700mA (12V, 8,4W)	230VAC
	<b>31040</b>	ALIM 700 1-6 PLK306	ALIMENTATORE SWITCHING PER 1-6 LED DI POTENZA DA 700mA, IP20, CLASSE I I D'ISOLAMENTO, DIM.118x33x19mm	700mA (24V, 14W)	230VAC
	<b>31041</b>	ALIM 700 1-6 PRL306	ALIMENTATORE SWITCHING PER 1-6 LED DI POTENZA DA 700mA, IP20, CLASSE I I D'ISOLAMENTO, DIM.112x21x34mm	700mA (24V, 14,5W)	230VAC
	<b>31042</b>	ALIM 700 1-6 FLAT306	ALIMENTATORE SWITCHING PER 1-6 LED DI POTENZA DA 700mA, IP20, CLASSE I I D'ISOLAMENTO, DIM.127x47x15mm	700mA (24V, 14W)	230VAC
	<b>31043</b>	ALIM 700 1-6 CPL306	ALIMENTATORE SWITCHING PER 1-6 LED DI POTENZA DA 700mA, IP44, CLASSE I I D'ISOLAMENTO, DIM.124x56x19mm	700mA (24V, 15W)	230VAC
	<b>31044</b>	ALIM 700 2-9 PD309	ALIMENTATORE SWITCHING PER 2-9 LED DI POTENZA DA 700mA, IP20, CLASSE I I D'ISOLAMENTO, DIM.138x40x28mm	700mA (36V, 21W)	230VAC
	<b>31045</b>	ALIM 700 3-9 FB310	ALIMENTATORE SWITCHING PER 3-9 LED DI POTENZA DA 700mA, IP20, CLASSE I I D'ISOLAMENTO, DIM.117x75x20mm	700mA (35V, 23W)	230VAC
	<b>31046</b>	ALIM 700 6-12 FB330	ALIMENTATORE SWITCHING PER 6-12 LED DI POTENZA DA 700mA, IP20, CLASSE I I D'ISOLAMENTO, DIM.117x75x20mm	700mA (45V, 30W)	230VAC
	<b>31047</b>	ALIM 700 3-9 RC309	ALIMENTATORE SWITCHING PER 3-9 LED DI POTENZA DA 700mA, IP20, CLASSE I I D'ISOLAMENTO, DIM.80x73x30mm	700mA (36V, 22W)	230VAC
	<b>31048</b>	ALIM 700 IP 1-3 PLJ303	ALIMENTATORE SWITCHING PER 1-3 LED DI POTENZA DA 700mA, IP65, CLASSE I I D'ISOLAMENTO, DIAM.54x20mm.,	700mA (12V, 8,4W)	230VAC
	<b>31049</b>	ALIM 700 IP 1-7 LPC20-700	ALIMENTATORE SWITCHING PER 1-9 LED DI POTENZA DA 700mA, IP67, CLASSE I I D'ISOLAMENTO, DIM.118x35x26mm	1x700mA	230VAC
	<b>31050</b>	ALIM 700 IP 3-9 RP309	ALIMENTATORE SWITCHING PER 3-9 LED DI POTENZA DA 700mA, IP65, CLASSE I I D'ISOLAMENTO, DIM.80x73x30mm	700mA (36V, 23W)	230VAC
	<b>31051</b>	ALIM 700 IP 1-12 LPC35-700	ALIMENTATORE SWITCHING PER 1-12 LED DI POTENZA DA 700mA, IP67, CLASSE I I D'ISOLAMENTO, DIM.118x35x26mm	1x700mA	230VAC

	<b>31052</b>	ALIM 900 MNICE9	ALIMENTATORE SWITCHING PER 1 LED DI POTENZA DA 900mA, IP20, CLASSE II D'ISOLAMENTO, DIM.51x32x18mm	900mA (5V, 3,6W)	230VAC
	<b>31053</b>	ALIM 1000 1-3 DPL313	ALIMENTATORE SWITCHING PER 1-3 LED DI POTENZA DA 1000mA, IP20, CLASSE II D'ISOLAMENTO, DIM.117x50x28mm	1000mA (12V, 12W)	230VAC
	<b>31054</b>	ALIM 1100 3-6 FB320	ALIMENTATORE SWITCHING PER 3-6 LED DI POTENZA DA 1100mA, IP20, CLASSE II D'ISOLAMENTO, DIM.117x75x20mm	1100mA (24V 26W)	230VAC
	<b>31055</b>	ALIM 1400 3-6 FB214	ALIMENTATORE SWITCHING PER 3-6 LED DI POTENZA DA 1400mA, IP20, CLASSE II D'ISOLAMENTO, DIM.117x75x20mm	1400mA (24V 30W)	230VAC
	<b>31056</b>	ALIM 250-700 PROG PDMC	ALIMENTATORE SWITCHING MULTICORRENTE PROGRAMMABILE 250-700mA, IP20, CLASSE II D'ISOLAMENTO, DIM.138x40x28mm	250-700mA (6-48V, 21W)	230VAC
	<b>31057</b>	ALIM 14 IP PRL120	ALIMENTATORE SWITCHING, IP65, CLASSE II D'ISOLAMENTO, DIM.112x21x34mm	1200mA (12V, 14,4W)	230VAC

#### ALIMENTATORI IN CORRENTE DIMMERABILI

	<b>31058</b>	ALIM 350 1-3 DIMMERABILE MNE103	ALIMENTATORE SWITCHING PER 1-3 LED DI POTENZA DA 350mA, IP20, CLASSE II D'ISOLAMENTO, DIMMERABILE: IGBT, TRIAC, DIM.59x42x20mm	350mA (12V, 4,2W)	230VAC
	<b>31059</b>	ALIM 350 IP 1-3 DIMMERABILE IPLE103	ALIMENTATORE SWITCHING PER 1-3 LED DI POTENZA DA 350mA, IP65, CLASSE II D'ISOLAMENTO, DIMMERABILE: IGBT, TRIAC, DIM.60x40x20mm	350mA (12V, 4,2W)	230VAC
	<b>31060</b>	ALIM 350 1-6 DIMMERABILE PLKE106	ALIMENTATORE SWITCHING PER 1-6 LED DI POTENZA DA 350mA, IP20, CLASSE II D'ISOLAMENTO, DIMMERABILE: ADATTO A DIMMER TRIAC, IGBT, MOSFET, DIM.118x33x19mm	350mA (24V, 8,4W)	230VAC
	<b>31061</b>	ALIM 350 1-9 DIMMERABILE PLKE109	ALIMENTATORE SWITCHING PER 1-9 LED DI POTENZA DA 350mA, IP20, CLASSE II D'ISOLAMENTO, DIMMERABILE: ADATTO A DIMMER TRIAC, IGBT, MOSFET, DIM.118x33x19mm	350mA (33V, 11,5W)	230VAC
	<b>31062</b>	ALIM 350 3-12 DIMMERABILE PLD112	ALIMENTATORE SWITCHING PER 3-12 LED DI POTENZA DA 350mA, IP20, CLASSE II D'ISOLAMENTO, DIMMERABILE: PREDISPOSTO PER PULSANTE ON/OFF DIMMER CON UNO O PIU' PULSANTI, DIM.138x40x29mm	350mA (45V, 15W)	230VAC
	<b>31063</b>	ALIM 350 3-24 DIMMERABILE DBOX30	ALIMENTATORE SWITCHING PER 3-24 LED DI POTENZA DA 350mA, IP20, CLASSE II D'ISOLAMENTO, PREDISPOSTO PER PULSANTE ON/OFF DIMMER CON UNO O PIU' PULSANTI, DIM.147x75x29mm	3x350mA (38V 30W)	230VAC











	<b>31064</b>	ALIM 350 3-12 DIMMERABILE FBE112	ALIMENTATORE SWITCHING PER 3-12 LED DI POTENZA DA 350mA, IP20, CLASSE II D'ISOLAMENTO, DIMMERABILE: ADATTO A DIMMER TRIAC, IGBT, MOSFET, DIM.117x75x20mm	350mA (48V, 15W)	230VAC
	<b>31065</b>	ALIM 500 1-5 DIMMERABILE PLKE205	ALIMENTATORE SWITCHING PER 1-5 LED DI POTENZA DA 500mA, IP20, CLASSE II D'ISOLAMENTO, DIMMERABILE: ADATTO A DIMMER TRIAC, IGBT, MOSFET, DIM.118x33x19mm	500mA (20V, 10W)	230VAC
	<b>31066</b>	ALIM 700 1-3 DIMMERABILE PLKE303	ALIMENTATORE SWITCHING PER 1-3 LED DI POTENZA DA 700mA, IP20, CLASSE II D'ISOLAMENTO, DIMMERABILE: ADATTO A DIMMER TRIAC, IGBT, MOSFET, DIM.118x33x19mm	700mA (12V, 8,4W)	230VAC
	<b>31067</b>	ALIM 700 2-6 DIMMERABILE PLD306	ALIMENTATORE SWITCHING PER 2-6 LED DI POTENZA DA 700mA, IP20, CLASSE II D'ISOLAMENTO, DIMMERABILE: PREDISPOSTO PER PULSANTE ON/OFF DIMMER CON UNO O PIU' PULSANTI, DIM.138x40x29mm	700mA (24V, 16,8W)	230VAC
	<b>31068</b>	ALIM 700 3-7 DIMMERABILE FBE307	ALIMENTATORE SWITCHING PER 3-7 LED DI POTENZA DA 700mA, IP20, CLASSE II D'ISOLAMENTO, DIMMERABILE: ADATTO A DIMMER TRIAC, IGBT, MOSFET, DIM.117x75x20mm	700mA (34V, 20W)	230VAC
	<b>31069</b>	ALIM 250-1000 DIMM DALI MCD	ALIMENTATORE SWITCHING MULTICORRENTE REGOLABILE 250-1000mA, IP20, CLASSE II D'ISOLAMENTO, DIMMERABILE: PREDISPOSTO PER PULSANTE ON/OFF DIMMER CON UNO O PIU' PULSANTI, INGRESSO DALI, DIM.165x41x35mm	250-1000mA (3-42V, 10-30W)	230VAC
	<b>31070</b>	ALIM 250-700 DIMMERABILE MC30	ALIMENTATORE SWITCHING MULTICORRENTE, REGOLABILE 250-700mA, IP20, CLASSE II D'ISOLAMENTO, DIMMERABILE, INGRESSO 0-10V, DIM.102x67x27mm	250-700mA (3-68V, 30W)	230VAC
	<b>31071</b>	ALIM 800-2000 DIMMERABILE MC56	ALIMENTATORE SWITCHING MULTICORRENTE REGOLABILE 800-2000mA, IP20, CLASSE II D'ISOLAMENTO, DIMMERABILE, INGRESSO 0-10V, DIM.122x79x36mm	800-2000mA (3-48V, 56W)	230VAC
	<b>31072</b>	ALIM 250-1500 DIMMERABILE KL84520	ALIMENTATORE SWITCHING MULTICORRENTE REGOLABILE 250-1500mA, IP20, CLASSE II D'ISOLAMENTO, PREDISPOSTO PER ON/OFF DIMMER CON PULSANTE O TELECOMANDO (COD.29019B/C, NON INCLUSO), DIM.210x50x32mm	250-1500mA (15-48V, 50W)	230VAC
	<b>31073</b>	ALIM 250-1500 DIMMERABILE KL84530	ALIMENTATORE SWITCHING MULTICORRENTE REGOLABILE 250-1500mA, IP20, CLASSE II D'ISOLAMENTO, PREDISPOSTO PER ON/OFF DIMMER CON DMX, DIM.210x50x32mm	250-1500mA (15-48V, 50W)	230VAC
	<b>31074</b>	ALIM 250-1500 DIMMERABILE KL84540	ALIMENTATORE SWITCHING MULTICORRENTE REGOLABILE 250-1500mA, IP20, CLASSE II D'ISOLAMENTO, PREDISPOSTO PER ON/OFF DIMMER CON DALI, DIM.210x50x32mm	250-1500mA (15-48V, 50W)	230VAC
	<b>31075</b>	ALIM 250-1500 DIMMERABILE KL84510	ALIMENTATORE SWITCHING MULTICORRENTE REGOLABILE 250-1500mA, IP20, CLASSE II D'ISOLAMENTO, PREDISPOSTO PER ON/OFF DIMMER CON 1-10V, DIM.210x50x32mm	250-1500mA (15-48V, 50W)	230VAC

## ALIMENTATORI IN TENSIONE

	<b>31076</b>	ALIM 14 FLAT12	ALIMENTATORE SWITCHING, IP20, CLASSE II D'ISOLAMENTO, DIM.127x47x15mm	12V 14,4W	230VAC
	<b>31077</b>	ALIM 14 IP PRL12	ALIMENTATORE SWITCHING, IP65, CLASSE II D'ISOLAMENTO, DIM.112x34x21mm	12V 14,5W	230VAC
	<b>31078</b>	ALIM 15 RS15	ALIMENTATORE SWITCHING, IP20, CLASSE I D'ISOLAMENTO, DIM.63x51x28mm	12V 15W	230VAC
	<b>31079</b>	ALIM 16 PDV12	ALIMENTATORE SWITCHING, IP20, CLASSE II D'ISOLAMENTO, DIM.138x40x28mm	12V 16W	230VAC
	<b>31080</b>	ALIM 19 PDV24	ALIMENTATORE SWITCHING, IP20, CLASSE II D'ISOLAMENTO, DIM.138x40x28mm	24V 19W	230VAC
	<b>31081</b>	ALIM 20 IP LPV20	ALIMENTATORE SWITCHING, IP67, CLASSE II D'ISOLAMENTO, DIM.118x35x26mm	12V 1,67A 20W 24V 0,84A 20W	230VAC
	<b>31082</b>	ALIM 25 RS25	ALIMENTATORE SWITCHING, IP20, CLASSE I D'ISOLAMENTO, DIM.79x51x28mm	12V 25W	230VAC
	<b>31083</b>	ALIM 25 FB25	ALIMENTATORE SWITCHING, IP20, CLASSE II D'ISOLAMENTO, DIM.117x75x20mm	12V 25W	230VAC
	<b>31084</b>	ALIM 30 PLC30	ALIMENTATORE SWITCHING, IP20, CLASSE II D'ISOLAMENTO, DIM.160x46x30mm	12V 2,5A 30W 24V 1,25A 30W	230VAC
	<b>31085</b>	ALIM 30 FB30	ALIMENTATORE SWITCHING, IP20, CLASSE II D'ISOLAMENTO, DIM.117x75x20mm	24V 30W	230VAC
	<b>31086</b>	ALIM 30 PT30	ALIMENTATORE SWITCHING, IP20, CLASSE II D'ISOLAMENTO, DIM.165x41x28mm	12-24V 30W	230VAC
	<b>31087</b>	ALIM 35 RS35	ALIMENTATORE SWITCHING, IP20, CLASSE I D'ISOLAMENTO, DIM.99x82x35mm	12-24V 35W	230VAC
	<b>31088</b>	ALIM 35 IP LPV35	ALIMENTATORE SWITCHING, IP67, CLASSE I D'ISOLAMENTO, DIM.148x40x30mm	12V 3,0A 36W 24V 1,5A 36W	240VAC

	<b>31089</b>	ALIM 40 MB40	ALIMENTATORE SWITCHING, IP20, CLASSE II D'ISOLAMENTO, DIM.78x66x29mm	12V 3,3A 40W 24V 1,7A 40W	190-265VAC
	<b>31090</b>	ALIM 40 IP HLG40	ALIMENTATORE SWITCHING, IP67, CLASSE II D'ISOLAMENTO, GARANZIA 5 ANNI, DIM.171x61,5x37mm	12V 3,3A 40W 24V 1,7A 40W	190-265VAC
	<b>31091</b>	ALIM 45 PLC45	ALIMENTATORE SWITCHING, IP20, CLASSE II D'ISOLAMENTO, DIM.181x62x35mm	12V 3,8A 45W 24V 1,9A 45W	230VAC
	<b>31092</b>	ALIM 48 MD48	ALIMENTATORE SWITCHING, IP40, CLASSE II D'ISOLAMENTO, DIM.206x51x36mm	12V 48W	190-265VAC
	<b>31093</b>	ALIM 50 RS50	ALIMENTATORE SWITCHING, IP20, CLASSE I D'ISOLAMENTO, DIM.99x97x36mm	12-24V 50W	230VAC
	<b>31094</b>	ALIM 60 MD60	ALIMENTATORE SWITCHING, IP20, CLASSE II D'ISOLAMENTO, DIM.206x51x36mm	24V 60W	190-265VAC
	<b>31095</b>	ALIM 60 PBOX60	ALIMENTATORE SWITCHING, IP20, CLASSE II D'ISOLAMENTO, DIM.117x75x32mm	12V 5A 60W	190-265VAC
	<b>31143</b>	ALIM 60 SLIMBOX60	ALIMENTATORE SWITCHING, IP20, CLASSE II D'ISOLAMENTO, DIM.314x30x21mm	24V 2,5A 60W	100-250VAC
	<b>31096</b>	ALIM 60 PLC60	ALIMENTATORE SWITCHING, IP20, CLASSE II D'ISOLAMENTO, DIM.181x62x35mm	12V 5A 60W 24V 2,5A 60W	230VAC
	<b>31097</b>	ALIM 60 IP LPV60	ALIMENTATORE SWITCHING, IP67, CLASSE II D'ISOLAMENTO, DIM.162x42x32mm	12V 5A 60W 24V 2,5A 60W	230VAC
	<b>31098</b>	ALIM 60 IP HLG60	ALIMENTATORE SWITCHING, IP67, CLASSE II D'ISOLAMENTO, GARANZIA 5 ANNI, DIM.171x61,5x37mm	24V 2,5A 60W	190-265VAC
	<b>31099</b>	ALIM 70 MD70	ALIMENTATORE SWITCHING, IP20, CLASSE II D'ISOLAMENTO, DIM.206x51x36mm	24V 70W	190-265VAC
	<b>31100</b>	ALIM 75 PBOX75	ALIMENTATORE SWITCHING, IP20, CLASSE II D'ISOLAMENTO, DIM.207x76x35mm	12V 6,2A 75W	100-250VAC



	<b>31101</b>	ALIM 75 RS75	ALIMENTATORE SWITCHING, IP20, CLASSE I D'ISOLAMENTO, DIM.129x98x38mm	12-24V 75W	110-230VAC
	<b>31102</b>	ALIM 80 IP HLG80	ALIMENTATORE SWITCHING, IP65, CLASSE II D'ISOLAMENTO, GARANZIA 5 ANNI, DIM.195,5x61,5x39mm	12V 5A 60W 24V 3,4A 81W	190-265VAC
	<b>31103</b>	ALIM 100 RS100	ALIMENTATORE SWITCHING, IP20, CLASSE I D'ISOLAMENTO, DIM.199x98x38mm	12-24V 100W	110-230VAC
	<b>31104</b>	ALIM 100 PLC100	ALIMENTATORE SWITCHING, IP20, CLASSE II D'ISOLAMENTO, DIM.201x71x35mm	12V 5A 60W 24V 4,0A 96W	230VAC
	<b>31105</b>	ALIM 100 MB100	ALIMENTATORE SWITCHING, IP20, CLASSE II D'ISOLAMENTO, DIM.117x89x40mm	12V 8A 100W 24V 4A 100W	190-265VAC
	<b>31144</b>	ALIM 100 MD100	ALIMENTATORE SWITCHING, IP20, CLASSE II D'ISOLAMENTO, DIM.206x51x36mm	24V 100W	190-265VAC
	<b>31106</b>	ALIM 100 PBOX100	ALIMENTATORE SWITCHING, IP20, CLASSE II D'ISOLAMENTO, DIM.207x76x35mm	12V 8,3A 100W 24V 4,5A 100W	100-250VAC
	<b>31107</b>	ALIM 100 IP LPV100	ALIMENTATORE SWITCHING, IP67, CLASSE II D'ISOLAMENTO, DIM.190x51x35mm	12V 8,5A 102W 24V 4,2A 100W	230VAC
	<b>31108</b>	ALIM 120 IP HLG120	ALIMENTATORE SWITCHING, IP67, CLASSE II D'ISOLAMENTO, GARANZIA 5 ANNI, DIM.220x68x39mm	12V 10A 120W 24V 5A 120W	190-265VAC
	<b>31109</b>	ALIM 150 RS150	ALIMENTATORE SWITCHING, IP20, CLASSE I D'ISOLAMENTO, DIM.199x110x50mm	12-15-24V 150W	110-230VAC
	<b>31110</b>	ALIM 150 PBOX150	ALIMENTATORE SWITCHING, IP20, CLASSE II D'ISOLAMENTO, DIM.207x76x35mm	24V 6,25A 150W	190-265VAC
	<b>31111</b>	ALIM 150 IP LPV150	ALIMENTATORE SWITCHING, IP67, CLASSE II D'ISOLAMENTO, DIM.191x63x37mm	12V 10A 150W 24V 6,3A 151W	230VAC
	<b>31112</b>	ALIM 150 CLG150	ALIMENTATORE SWITCHING, IP67, CLASSE II D'ISOLAMENTO, DIM.229x68x39mm	12V 11,0A 132W 24V 6,3A 151W	230VAC

	<b>31113</b>	ALIM 150 IP CLG150	ALIMENTATORE SWITCHING, IP67, CLASSE II D'ISOLAMENTO, DIM.222x68x39mm	12V 11,0A 132W 24V 6,3A 151W	230VAC
	<b>31114</b>	ALIM 150 IP HLG150	ALIMENTATORE SWITCHING, IP67, CLASSE II D'ISOLAMENTO, GARANZIA 5 ANNI, DIM.228x68x39mm	12V 12,5A 120W 24V 6,3A 151W	190-265VAC
	<b>31144</b>	ALIM 200 PBOX200	ALIMENTATORE SWITCHING, IP20, CLASSE II D'ISOLAMENTO, DIM.207x76x35mm	24V 8,32A 200W	190-265VAC
	<b>31115</b>	ALIM 24 SP240	ALIMENTATORE SWITCHING, IP20, CLASSE I D'ISOLAMENTO, VENTOLA SEMPRE IN FUNZIONE, DIM.190x93x50mm	12V 20A 240W 24V 10A 240W	110-230VAC
	<b>31116</b>	ALIM 240 IP HLG240	ALIMENTATORE SWITCHING, IP67, CLASSE II D'ISOLAMENTO, GARANZIA 5 ANNI, DIM.244x68x39mm	12V 16A 192W 24V 10A 240W	190-265VAC
	<b>31117</b>	ALIM 320 SP320	ALIMENTATORE SWITCHING, IP20, CLASSE I D'ISOLAMENTO, VENTOLA SEMPRE IN FUNZIONE, DIM.230x115x50mm	12V 25A 320W 24V 12,5A 320W	110-230VAC
	<b>31118</b>	ALIM 320 IP HLG320	ALIMENTATORE SWITCHING, IP67, CLASSE II D'ISOLAMENTO, GARANZIA 5 ANNI, DIM.252x90x44mm	12V 22A 264W 24V 13,3A 320W	190-265VAC
	<b>31119</b>	ALIM 500 RSP500	ALIMENTATORE SWITCHING, IP20, CLASSE I D'ISOLAMENTO, DIM.230x127x41mm	24V 21A 480W	110-230VAC
	<b>31120</b>	ALIM PARETE 24 - 350 PLP106	ALIMENTATORE SWITCHING DA PARETE 1-6 LED DI POTENZA 350mA, IP40, CLASSE II D'ISOLAMENTO, CON CAVO E INTERRUTTORE, COLORI : NERO/TRASPARENTE, DIM.68x39x23mm	350mA (24V 8,4W)	240 VAC
	<b>31121</b>	ALIM PARETE 12 - 700 PLP303	ALIMENTATORE SWITCHING DA PARETE 1-3 LED DI POTENZA 700mA, IP40, CLASSE II D'ISOLAMENTO, CON CAVO E INTERRUTTORE, COLORI : NERO/TRASPARENTE, DIM.68x39x23mm	700mA (12V 8,4W)	240 VAC
	<b>31122</b>	ALIM PARETE 24 - 700 PLP306	ALIMENTATORE SWITCHING DA PARETE 1-6 LED DI POTENZA 700mA, IP40, CLASSE II D'ISOLAMENTO, CON CAVO E INTERRUTTORE, COLORI : NERO/TRASPARENTE, DIM.68x39x23mm	700mA (24V 14W)	240 VAC
	<b>31123</b>	ALIM PARETE 12 PLP120	ALIMENTATORE SWITCHING DA PARETE, IP40, CLASSE II D'ISOLAMENTO, CON CAVO E INTERRUTTORE, COLORI : NERO/TRASPARENTE, DIM.68x39x23mm	12V 14W	240 VAC
	<b>31124</b>	ALIM 12-15-24V PARETE	ALIMENTATORE SWITCHING DA PARETE, IP40, CLASSE II D'ISOLAMENTO, COLORI : NERO, DIM.75x40x30mm	12-15-24VDC 18W	240 VAC

ALIMENTATORI IN TENSIONE DIMMERABILI

	<b>31125</b>	ALIM 19 DIMMERABILE FBE12	ALIMENTATORE SWITCHING, IP20, CLASSE II D'ISOLAMENTO, DIMMERABILE: ADATTO A DIMMER TRIAC, IGBT, MOSFET, DIM.117x75x20mm	12V 19,2W	230VAC
	<b>31126</b>	ALIM 45 DIMMERABILE MDR45	ALIMENTATORE SWITCHING, IP20, CLASSE II D'ISOLAMENTO, PREDISPOSTO PER ON/OFF DIMMER CON UNO O PIU' PULSANTI, REGOLAZIONE CON POTENZIOMETRO 470K O SEGNALE 1..10V, DIM.206x51x36mm	12V 45W	230VAC
	<b>31127</b>	ALIM 50 DIMMERABILE KL28054	ALIMENTATORE SWITCHING, IP20, CLASSE II D'ISOLAMENTO, PREDISPOSTO PER ON/OFF DIMMER CON PULSANTE O TELECOMANDO (COD.29019B/C, NON INCLUSO), DIM.210x50x32mm	24V 50W	230VAC
	<b>31128</b>	ALIM 50 DIMMERABILE KL28064	ALIMENTATORE SWITCHING, IP20, CLASSE II D'ISOLAMENTO, PREDISPOSTO PER ON/OFF DIMMER CON DMX, DIM.210x50x32mm	24V 50W	230VAC
	<b>31129</b>	ALIM 50 DIMMERABILE KL28074	ALIMENTATORE SWITCHING, IP20, CLASSE II D'ISOLAMENTO, PREDISPOSTO PER ON/OFF DIMMER CON DALI, DIM.210x50x32mm	24V 50W	230VAC
	<b>31130</b>	ALIM 50 DIMMERABILE KL28404	ALIMENTATORE SWITCHING, IP20, CLASSE II D'ISOLAMENTO, PREDISPOSTO PER ON/OFF DIMMER CON 1-10V, DIM.210x50x32mm	24V 50W	230VAC
	<b>31131</b>	ALIM 55 DIMMERABILE MDR55	ALIMENTATORE SWITCHING, IP20, CLASSE II D'ISOLAMENTO, PREDISPOSTO PER PULSANTE ON/OFF DIMMER CON UNO O PIU' PULSANTI, DIM.206x51x36mm	24V 55W	230VAC
	<b>31132</b>	ALIM 60 DIMMERABILE MDR60	ALIMENTATORE SWITCHING, IP20, CLASSE II D'ISOLAMENTO, PREDISPOSTO PER ON/OFF DIMMER CON UNO O PIU' PULSANTI, REGOLAZIONE CON POTENZIOMETRO 470K O SEGNALE 1..10V, DIM.206x51x36mm	24V 2,5A 60W	190-265VAC
	<b>31133</b>	ALIM 75 DIMMERABILE PBOXD75	ALIMENTATORE SWITCHING, IP20, CLASSE II D'ISOLAMENTO, REGOLAZIONE CON PULSANTE, 1-10V, DALI, DIM.207x76x35mm	12V 6,2A 75W	100-250VAC
	<b>31134</b>	ALIM 75 DIMMERABILE KL28254	ALIMENTATORE SWITCHING, IP20, CLASSE II D'ISOLAMENTO, PREDISPOSTO PER ON/OFF DIMMER CON PULSANTE O TELECOMANDO (COD.29019B/C, NON INCLUSO), DIM.244x64x32mm	24V 75W	230VAC
	<b>31135</b>	ALIM 75 DIMMERABILE KL28264	ALIMENTATORE SWITCHING, IP20, CLASSE II D'ISOLAMENTO, PREDISPOSTO PER ON/OFF DIMMER CON DMX, DIM.244x64x32mm	24V 75W	230VAC
	<b>31136</b>	ALIM 75 DIMMERABILE KL28274	ALIMENTATORE SWITCHING, IP20, CLASSE II D'ISOLAMENTO, PREDISPOSTO PER ON/OFF DIMMER CON DALI, DIM.244x64x32mm	24V 75W	230VAC

	<b>31137</b>	ALIM 75 DIMMERABILE KL28204	ALIMENTATORE SWITCHING, IP20, CLASSE II D'ISOLAMENTO, PREDISPOSTO PER ON/OFF DIMMER CON 1-10V, DIM.244x64x32mm	24V 75W	230VAC
	<b>31138</b>	ALIM 100 DIMMERABILE PBOXD100	ALIMENTATORE SWITCHING, IP20, CLASSE II D'ISOLAMENTO, REGOLAZIONE CON PULSANTE, 1-10V, DALI, DIM.207x76x35mm	24V 4,58A 100W	100-250VAC
	<b>31139</b>	ALIM 100 DIMMERABILE KL28454	ALIMENTATORE SWITCHING, IP20, CLASSE II D'ISOLAMENTO, PREDISPOSTO PER ON/OFF DIMMER CON PULSANTE O TELECOMANDO (COD.29019B/C, NON INCLUSO), DIM.244x64x32mm	24V 100W	230VAC
	<b>31140</b>	ALIM 100 DIMMERABILE KL28464	ALIMENTATORE SWITCHING, IP20, CLASSE II D'ISOLAMENTO, PREDISPOSTO PER ON/OFF DIMMER CON DMX, DIM.244x64x32mm	24V 100W	230VAC
	<b>31141</b>	ALIM 100 DIMMERABILE KL28474	ALIMENTATORE SWITCHING, IP20, CLASSE II D'ISOLAMENTO, PREDISPOSTO PER ON/OFF DIMMER CON DALI, DIM.244x64x32mm	24V 100W	230VAC
	<b>31142</b>	ALIM 100 DIMMERABILE KL28404	ALIMENTATORE SWITCHING, IP20, CLASSE II D'ISOLAMENTO, PREDISPOSTO PER ON/OFF DIMMER CON 1-10V DIM.244x64x32mm	24V 100W	230VAC
	<b>31143</b>	ALIM 150 DIMMERABILE PBOXD150	ALIMENTATORE SWITCHING, IP20, CLASSE II D'ISOLAMENTO, REGOLAZIONE CON PULSANTE, 1-10V, DALI, DIM.207x76x35mm	24V 6,25A 150W	100-250VAC