

## LAMPADE

Foto	Codice	Articolo	Descrizione	Equiv	Colori	Lumen	Potenza	Alim
	<b>17001</b>	GU4 1,2W	LAMPADINA LED, IP20, DIAM.10mm H.32mm, LENTE 350°	10W	4200K 2700K	105Lm	1,2W	12V AC/DC
	<b>17002</b>	GU4 2W	LAMPADINA CON SINGOLO LED, IP20, DIAM.19mm H.25mm, LENTE 160°	20W	2700K	150Lm	2W	12V AC/DC
	<b>17003</b>	LATERALE DISCO GU4	LAMPADINA A DISCO CON 10 LED, IP20, DIAM.30mm H.4-8mm	20W	6000K 4500K 3200K BLU	190Lm	2,2W	12V AC/DC
	<b>17004</b>	DISCO GU4	LAMPADINA A DISCO CON 10 LED, IP20, DIAM.30mm H.13mm	20W	6000K 3200K	190Lm	2,2W	10-30VDC
	<b>17005</b>	GU9 3,5W	LAMPADINA LED CON ATTACCO GU9, IP40, DIAM.16mm H.50mm	25W	4200K 2700K	340Lm	3,5W	230VAC
	<b>17006</b>	GU9 4,5W	LAMPADINA LED CON ATTACCO GU9, IP40, DIAM.17mm H.54mm	35W	4200K 2700K	440Lm	4,5W	230VAC
	<b>17007</b>	G12	LAMPADINA LED CON ATTACCO G12, IP40, DIAM.22,5mm H.100mm	80W	4000K 3000K	1050Lm	10W	230VAC



## LAMPADE A BULBO

	<b>17008</b>	BULBO E14	LAMPADINA LED CON ATTACCO E14, IP40, OPALE, DIAM.45mm H.78mm	40W	6000K 4200K 3000K	490Lm	6W	230VAC
	<b>17009</b>	BULBO TRASP E14	LAMPADINA LED CON ATTACCO E14, IP40, VETRO TRASPARENTE, DIAM.45mm H.80mm	40W	2700K	510Lm	4W	230VAC
	<b>17010</b>	BULBO OPAO E14	LAMPADINA LED CON ATTACCO E14, IP40, VETRO OPAO, DIAM.45mm H.80mm	35W	2700K	405Lm	4W	230VAC
	<b>17011</b>	GOCCIA E14	LAMPADINA LED CON ATTACCO E14, IP40, OPALE, DIAM.37mm H.100mm	20W 40W 45W	6500K 4000K 3000K 2700K	320Lm 500Lm 470Lm	4W 5WDIM 6W	230VAC

	<b>17012</b>	FIAMMA E14	LAMPADINA LED CON ATTACCO E14, IP40, OPALE, DIAM.37mm H.136mm	35W 40W 45W	4200K 3000K	300Lm 390Lm 450Lm	4W 5W 6W	230VAC
	<b>17013</b>	GOCCIA TRASP E14	LAMPADINA LED CON ATTACCO E14, IP40, VETRO TRASPARENTE, DIAM.35mm H.97mm	40W	2700K	510Lm	4W	230VAC
	<b>17014</b>	GOCCIA OPAKA E14	LAMPADINA LED CON ATTACCO E14, IP40, VETRO OPACO, DIAM.35mm H.97mm	35W	2700K	405Lm	4W	230VAC
	<b>17015</b>	GOCCIA E14 DIMMERABILE	LAMPADINA LED CON ATTACCO E14, IP40, VETRO TRASPARENTE, DIMMERABILE, DIAM.35mm H.97mm	40W	2700K	510Lm	5W	230VAC
	<b>17016</b>	COLPO DI VENTO TRASP E14	LAMPADINA LED A FILAMENTO CON ATTACCO E14, IP40, VETRO TRASPARENTE, DIAM.35mm H.123mm	40W	2700K	510Lm	4W	230VAC
	<b>17017</b>	TORTIGLIONE TRASP E14	LAMPADINA LED A FILAMENTO CON ATTACCO E14, IP40, VETRO OPAKO, DIAM.35mm H.97mm	40W	2700K	470Lm	4W	230VAC
	<b>17018</b>	TORTIGLIONE OPACA E14	LAMPADINA LED A FILAMENTO CON ATTACCO E14, IP40, VETRO OPAKO, DIAM.35mm H.97mm	35W	2700K	405Lm	4W	230VAC
	<b>17019</b>	BULBO E27	LAMPADINA LED CON ATTACCO E27, IP40, OPALE, DIAM.45mm H.74mm	40W	6000K 4200K 3000K	490Lm	5W	230VAC
	<b>17020</b>	BULBO TRASP E27	LAMPADINA LED A FILAMENTO CON ATTACCO E27, IP40, VETRO TRASPARENTE, DIAM.60mm H.104mm	40W 60W 80W 110W	2700K	510Lm 806Lm 1010Lm 1521Lm	4W 6W 8W 11W	230VAC
	<b>17021</b>	BULBO OPAKO E27	LAMPADINA LED A FILAMENTO CON ATTACCO E27, IP40, VETRO OPAKO DIAM.60mm H.104mm	60W	2700K	800Lm	7W	230VAC
	<b>17022</b>	BULBO GRANDE TRASP E27	LAMPADINA LED A FILAMENTO CON ATTACCO E27, IP40, VETRO TRASPARENTE, DIAM.95mm H.140mm	50W	2700K	665Lm	5W	230VAC
	<b>17023</b>	BULBO TRASP E27 DIMMERABILE	LAMPADINA LED A FILAMENTO CON ATTACCO E27, IP40, VETRO TRASPARENTE, DIMMERABILE, DIAM.60mm H.104mm	60W	2700K	806Lm	7,5W	230VAC
	<b>17024</b>	BULBO E27 DIMMERABILE	LAMPADINA LED CON ATTACCO E27, IP40, DIMMERABILE 3 LIVELLI TRAMITE ACCENSIONE, DIAM.60mm H.116mm	55W	3000k	870Lm	9W	230VAC






	<b>17025</b>	BULBO E27 10W	LAMPADINA LED CON ATTACCO E27, IP40, DIAM.60mm H.116mm	65W	6500K 4200K 3000K	900Lm	10W	230VAC
	<b>17026</b>	BULBO E27 CREPUSCOLAR E	LAMPADINA LED CON ATTACCO E27, IP40, SENSORE CREPUSCOLARE, DIAM.65mm H.120mm	75W	3000K	950Lm	11W	230VAC
	<b>17027</b>	BULBO E27 12W	LAMPADINA LED CON ATTACCO E27, IP40, DIAM.60mm H.116mm	75W	6500K 4200K 3000K	1100Lm	12W	230VAC
	<b>17028</b>	BULBO E27 12W DIMMERABILE	LAMPADINA LED CON ATTACCO E27, IP40, DIAM.60mm H.116mm	75W	4000K 3000K	1055Lm	12W	230VAC
	<b>17029</b>	BULBO E27 15W	LAMPADINA LED CON ATTACCO E27, IP40, DIAM.60mm H.129mm	100W	6500K 4200K 3000K	1520Lm	15W	230VAC
	<b>17030</b>	GLOBO E27 - 102	LAMPADINA LED CON ATTACCO E27, IP40, DIAM.102mm H.149mm	130W	4000K 2700K	1795Lm	18W	230VAC
	<b>17031</b>	GLOBO E27 - 120	LAMPADINA LED CON ATTACCO E27, IP40, DIAM.120mm H.160mm	100W	4000K 3000K	1700Lm	18W	230VAC
	<b>17032</b>	GLOBO E27 21W	LAMPADINA LED CON ATTACCO E27, IP40, DIAM.120mm H.170mm	150W	4000K 3000K	1990Lm	21W	230VAC
	<b>17034</b>	E27 RGBW + TELECOMANDO	LAMPADA A LED DIMMERABILE RGBW (RGB+4000K) CON TELECOMANDO, ATTACCO E27, IP40, DIAM.60mm H.109mm	*	RGB FULL COLOR	470Lm	6W	230VAC






#### LAMPADE A SPOT E27

	<b>17033</b>	MR16 E27	LAMPADINA LED CON ATTACCO E27, IP40, DIAM.50mm H.74mm	30W	2700K	180Lm	4W	230VAC
	<b>17035</b>	REFLECTOR 50 E14	LAMPADA LED CON ATTACCO E14, IP40, DIAM.50mm H.86mm, LENTE 180°	40W	3000K	440Lm	6W	230VAC
	<b>17036</b>	REFLECTOR 63 E27	LAMPADA LED CON ATTACCO E27, IP40, DIAM.63mm H.97mm, LENTE 270°	75W	3000K	1020Lm	12W	230VAC

	<b>17037</b>	REFLECTOR 80 E27	LAMPADA LED CON ATTACCO E27, IP40, DIAM.80mm H.111mm, LENTE 270°	100W	3000K	1275Lm	15W	230VAC
	<b>17038</b>	PAR20 E27	LAMPADA LED CON ATTACCO E27, IP40, LENTE 40°, DIAM.63mm H.91mm	60W	3000K	640Lm	8W	230VAC
	<b>17039</b>	PAR20 E27	LAMPADA LED CON ATTACCO E27, IP40, LENTE 38°, DIAM.63mm H.84mm	50W	3000K	420Lm	7W	230VAC
	<b>17040</b>	PAR30 E27	LAMPADA LED CON ATTACCO E27, IP40, LENTE 40°, DIAM.98mm H.100mm	75W	3000K	820Lm	10W	230VAC
	<b>17041</b>	PAR30 E27 ECO	LAMPADA LED CON ATTACCO E27, IP40, LENTE 35°, DIAM.95mm H.91mm	70W	4000K 2700K	850Lm	13W	230VAC
	<b>17042</b>	PAR38 E27	LAMPADA LED CON ATTACCO E27, IP40, LENTE 40°, DIAM.122mm H.138mm	100W	3000K	1305Lm	10W	230VAC
	<b>17043</b>	PAR38 E27 ECO	LAMPADA LED CON ATTACCO E27, IP40, LENTE 35°, DIAM.121mm H.129mm	120W	2700K	1750Lm	20W	230VAC

#### LAMPADE LINEARI

	<b>17044</b>	G24d - 106	LAMPADA LINEARE A LED CON ATTACCO G24d, IP40, DIAM.33x106mm, OTTICA 360°	60W	4000K	700Lm	8W	230VAC
	<b>17045</b>	G24d - 149	LAMPADA LINEARE A LED CON ATTACCO G24d, IP40, DIAM.33x149mm, OTTICA 360°	90W	4000K	1050Lm	12W	230VAC
	<b>17046</b>	G24d - 169	LAMPADA LINEARE A LED CON ATTACCO G24d, IP40, DIAM.33x169mm, OTTICA 360°	110W	4000K	1300Lm	15W	230VAC
	<b>17047</b>	E27 - 105	LAMPADA LINEARE A LED CON ATTACCO E27, IP40, DIAM.33x105mm, OTTICA 360°	60W	4000K	700Lm	8W	230VAC
	<b>17048</b>	E27 - 150	LAMPADA LINEARE A LED ALTA POTENZA CON ATTACCO E27, IP40, DIAM.33x150mm, OTTICA 360°	90W	4000K	1050Lm	12W	230VAC

	<b>17049</b>	E27 - 170	LAMPADA LINEARE A LED ALTA POTENZA CON ATTACCO E27, IP40, DIAM.33x170mm, OTTICA 360°	110W	4000K	1300Lm	15W	230VAC
	<b>17050</b>	R7s - 78	LAMPADA 24 LED , IP20, Diam.25x78mm, ATTACCO R7s, ANG.LUM. 360°	40W	4000K 3000K	450Lm	5W	230VAC
	<b>17051</b>	R7s - 118	LAMPADA 96 LED , IP20, Diam.25x118mm, ATTACCO R7s, ANG.LUM. 360°	90W	4000K 3000K	1010Lm	10W	230VAC
	<b>17052</b>	R7s - 118 DIMMERABILE	LAMPADA 96 LED , IP20, Diam.25x118mm, ATTACCO R7s, ANG.LUM. 360°	80W	4000K 3000K	1050Lm	10W	230VAC
	<b>17053</b>	GX53	LAMPADA LED, IP20, Diam.75x24mm, ATTACCO GX53, ANG.LUM. 180°	45W	3000K	530Lm	7W	230VAC